



**Консультация для  
родителей:**

**«Профилактика  
детского  
дорожно-транспортного  
травматизма»**








## *При движении по тротуару:*

- *придерживайтесь правой стороны тротуара;*
- *не ведите ребенка по краю тротуара: взрослый должен находиться со стороны проезжей части;*
- *маленький ребенок должен идти рядом со взрослым, крепко держась за руку;*
- *приучите ребенка, идя по тротуару, внимательно наблюдать за выездом со двора или с территории предприятия;*
- *разъясните детям, что забрасывание проезжей части (камнями, стеклом) и повреждение дорожных знаков могут привести к несчастному случаю;*
- *не приучайте детей выходить на проезжую часть, коляски и санки с детьми возите только по тротуару.*
- *при движении группы ребят учите их идти в паре, выполняя все указания взрослых, сопровождающих детей.*





## *Готовясь перейти дорогу:*

- *остановитесь или замедлите движение, осмотрите проезжую часть;*
  - *привлекайте ребенка к наблюдению за обстановкой на дороге;*
  - *подчеркивайте свои движения: поворот головы для осмотра улицы, остановку для осмотра дороги, остановку для пропуска автомобилей;*
  - *учите ребенка различать приближающиеся транспортные средства;*
  - *не стойте с ребенком на краю тротуара, так как при проезде транспортное средство может зацепить, сбить, наехать задними колесами;*
  - *обратите внимание ребенка на транспортное средство, готовящееся к повороту, расскажите о сигналах указателей поворота у автомобиля и жестах мотоциклиста и велосипедиста;*
  - *неоднократно показывайте ребенку, как транспортное средство останавливается у перехода, как оно движется по инерции.*
- 
- 
- 



## *При переходе проезжей части:*

- переходите дорогу только по пешеходным переходам или на перекрестках - по линии тротуара, иначе ребенок привыкнет переходить где придется;
- идите только на зеленый сигнал светофора: ребенок должен привыкнуть, что на красный и желтый сигналы не переходят, даже если нет транспорта;
- выходя на проезжую часть, прекращайте разговоры; ребенок должен усвоить, что при переходе дороги разговоры излишни;
- не спешите и не бегите; переходите дорогу всегда размеренным шагом;
- не переходите дорогу наискосок, подчеркивайте и показывайте ребенку каждый раз, что идете строго поперек улицы. Ребенку нужно объяснить, что это делается для лучшего наблюдения за автотранспортными средствами;
- не выходите на проезжую часть из-за транспортного средства или из-за кустов, не осмотрев предварительно улицу, приучайте ребенка делать так же;
- не торопитесь перейти дорогу, если на другой стороне вы увидели друзей, родственников, знакомых, нужный автобус или троллейбус. Не спешите и не бегите к ним, внушите ребенку, что это опасно;
- не начинайте переходить улицу, по которой редко проезжает транспорт, не посмотрев вокруг. Объясните ребенку, что автомобили могут неожиданно выехать из переулка, со двора дома;
- при переходе проезжей части по нерегулируемому переходу в группе людей учите ребенка внимательно следить за началом движения транспорта, иначе ребенок может привыкнуть при переходе подражать поведению спутников, не наблюдая за движением транспорта.

